

Fonds d'actions canadiennes Idéal

Catégorie

Actions en majorité canadiennes

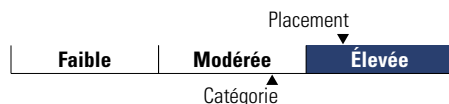
Indice

Rendement total de l'indice S&P/TSX plafonné composé

Objectif de placement

L'objectif est de procurer une appréciation du capital supérieure, principalement grâce à des investissements dans des actions et des titres participatifs émis par des sociétés canadiennes.

Analyse de la volatilité



Opérations

Options	Date d'établissement
Fonds distincts Idéal	
AFR	31-12-1986
Frais de gestion	%
AFR	2,40

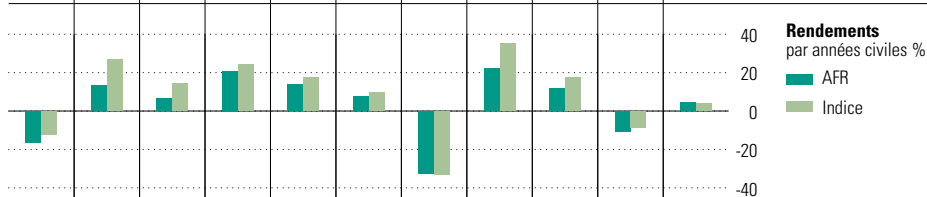
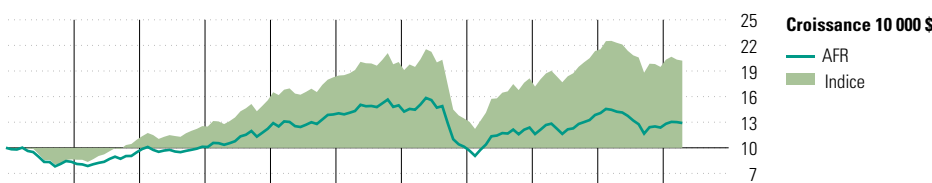
Série Signature Idéal	Date d'établissement
75/100 AFR, FSR, SF	12-01-2009
100/100 AFR, FSR, SF	12-01-2009
75/100 PLTN SF	01-12-2009
100/100 PLTN SF	01-12-2009
Frais de gestion	%
75/100 AFR, FSR, SF	2,55
100/100 AFR, FSR, SF	2,75
75/100 PLTN SF	2,05
100/100 PLTN SF	2,25

Avis de non-responsabilité

À l'intention du conseiller seulement. Ce document ne doit pas être distribué au public.

Note : Cette page n'est pas complète sans les avis de non-responsabilité. Pour obtenir des détails, consultez la page 2.

Analyse de rendement au 30-04-2012



	2002	2003	2004	2005	2006	2007	2008	2009	2010	2011	AAJ	Année civile
AFR %	-16,4	13,5	6,7	20,9	13,7	7,7	-32,4	22,2	11,9	-10,6	4,3	AFR %
Indice %	-12,4	26,7	14,5	24,1	17,3	9,8	-33,0	35,1	17,6	-8,7	3,8	Indice %

Rendements annualisés au 30-04-2012	3 mois**	1 an	3 ans	5 ans	10 ans	Depuis l'établissement
Fonds distincts Idéal						
AFR	0,7	-9,3	7,5	-2,1	3,0	6,4
Série Signature Idéal						
75/100 AFR, FSR, SF	0,6	-9,5	7,4	—	—	8,4
100/100 AFR, FSR, SF	0,6	-9,7	7,1	—	—	8,2
75/100 PLTN SF	0,8	-9,0	—	—	—	2,0
100/100 PLTN SF	0,7	-9,1	—	—	—	1,9
Indice	-0,6	-9,4	12,7	1,1	7,4	8,9

Analyse du portefeuille

Répartition	% actifs	Secteurs boursiers mondiaux	% de l'actif net
Liquidités	1,7	Services publics	1,1
Revenu fixe	0,0	Énergie	20,8
Actions can	74,1	Services financiers	27,4
Actions amér	24,2	Matériaux	14,8
Actions int	0,0	Consommation discrétionnaire	9,2
Autre	0,0	Denrées de base	3,4
		Services de télécommunications	1,9
		Produits industriels	11,3
		Soins de la santé	4,7
		Technologie de l'information	3,8
		Non classé	0,0

10 principaux titres

	% actifs
Banque Royale du Canada	6,1
Banque TD	5,8
Suncor Energy Inc	5,3
Banque de Nouvelle-Écosse	5,0
Canadian Natural Resources	2,7
Cenovus Energy	2,4
Potash Corporation of Saskatchewan, Inc.	2,4
Dollarama	2,3
Chemins de Fer Nationaux Canada	2,2
Goldcorp Inc	2,1
Nombre total de titres en portefeuille	76
Nombre total d'avoires (participation)	76
Nombre total d'actions	73
Nombre total d'obligations	0

10 principaux pays

	% actifs
Canada	75,8
États-Unis	24,2

Avis de non-responsabilité

Les Fonds distincts Idéal et les Fonds distincts Idéal – Série Signature sont offerts dans le cadre des régimes d'épargne et des régimes enregistrés de revenu de retraite de la Standard Life, qui sont des produits d'assurance.

Vous trouverez une description des principales caractéristiques des Fonds distincts Idéal et des Fonds distincts Idéal – Série Signature dans leur Notice explicative respective.

Sous réserve des garanties prévues en cas de décès et à l'échéance, toute partie de la prime ou toute autre somme affectée à un Fonds distinct Idéal ou à un Fonds distinct Idéal – Série Signature est investie aux risques du titulaire de la police et sa valeur peut augmenter ou diminuer selon les fluctuations de la valeur marchande de l'actif dudit fonds.

** Sur base non annuelle